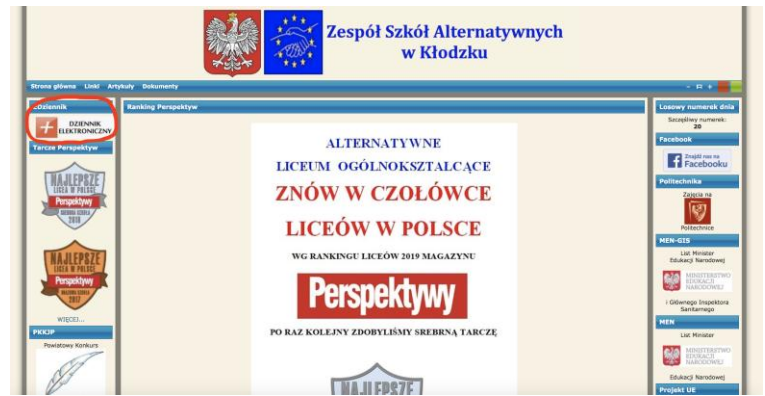


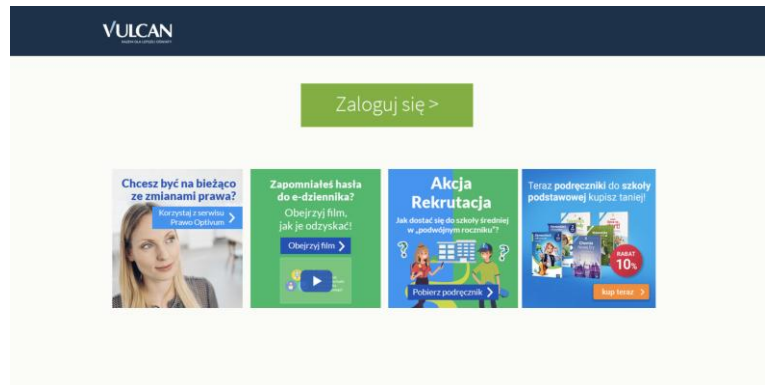
INSTRUKCJA KORZYSTANIA Z DZIENNIKA ELEKTRONICZNEGO UONET+ VULCAN

adres dziennika: <https://uonetplus.vulcan.net.pl/powiatklodzki/>

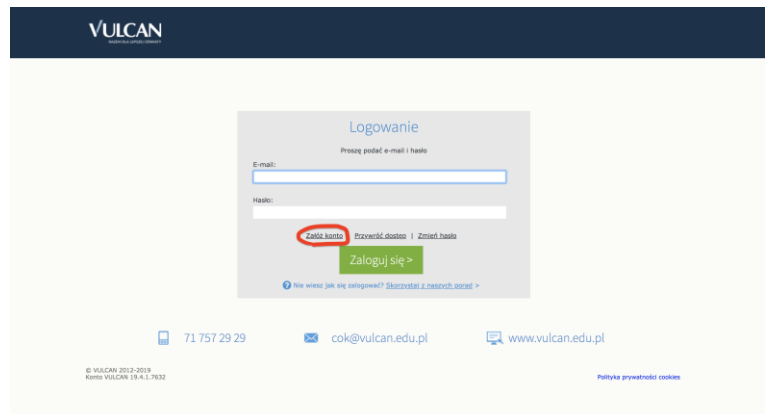
1. Otwórz stronę internetową szkoły pod adresem www.zsa.klodzko.pl
2. Kliknij link w lewym górnym rogu DZIENNIK ELEKTRONICZNY



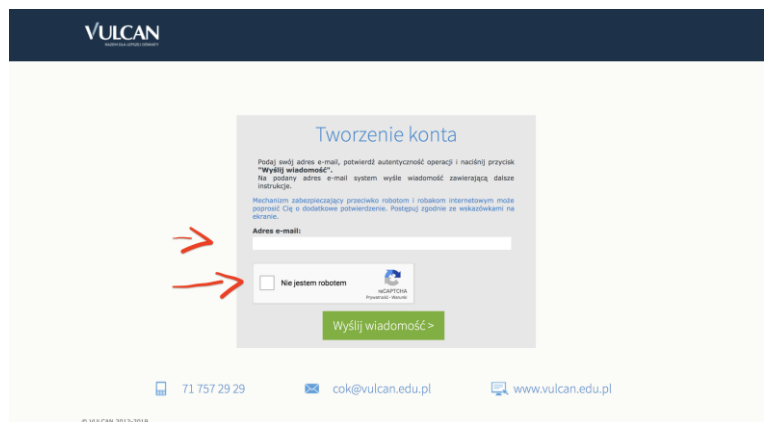
3. Zostaniesz przekierowany do strony logowania dziennika
4. Kliknij ZALOGUJ SIĘ



5. Następnie kliknij ZAŁÓŻ KONTO



6. Wpisz swój adres e-mail (ten sam, który podałeś w szkole !!!), potwierdź, że nie jesteś robotem i kliknij WYŚLIJ WIADOMOŚĆ.



7. Na Twój adres e-mail zostanie wysłana instrukcja oraz link aktywacyjny. Postępuj zgodnie z instrukcją.
8. W celu ułatwienia korzystania z dziennika, na urządzeniu mobilnym można zainstalować aplikację DZIENNICZEK+ (do pobrania z Apple Store lub Google Play).
9. W razie jakichkolwiek pytań prosimy o kontakt z sekretariatem szkoły.